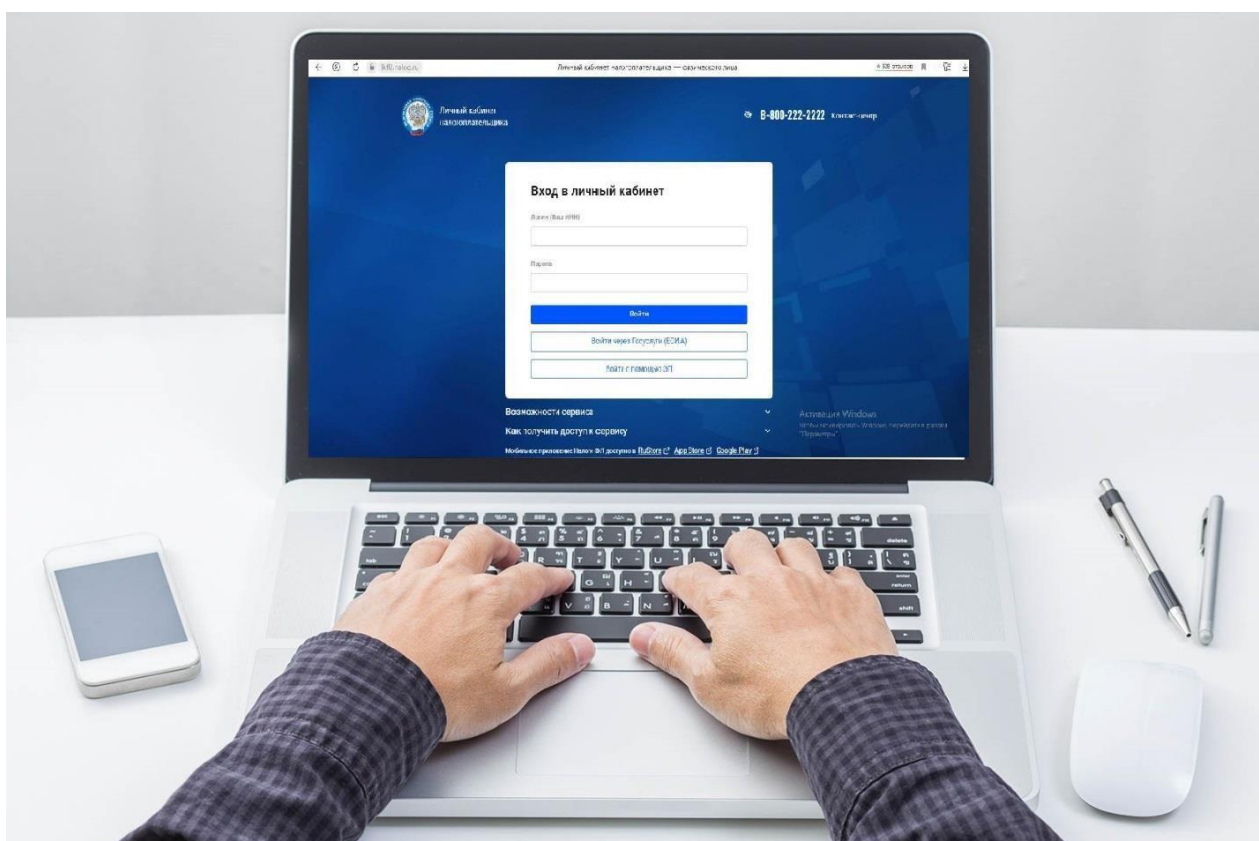




УФНС России по Ханты-Мансийскому АО – Югре

СЕМЕЙНЫЙ ДОСТУП В ЛИЧНОМ КАБИНЕТЕ НАЛОГОПЛАТЕЛЬЩИКА на сайте www.nalog.gov.ru

Пошаговая инструкция



2024

Несовершеннолетний признается налогоплательщиком, если является собственником жилья или доли в нем, земельного участка и других объектов недвижимости.

Оплачивать налоги за несовершеннолетних могут родители, усыновители, опекуны, попечители и иные лица.

Оплатить налоги за ребенка можно в **Личном кабинете налогоплательщика** с помощью вкладки **"Семейный доступ"**. Чтобы пользоваться функционалом, необходимо быть пользователями Личного кабинета и родителям, и их детям.

Доступ к личному кабинету осуществляется:

- с помощью логина и пароля, указанных в регистрационной карте, которая выдается при обращении в любой налоговый орган или МФЦ;
- с использованием квалифицированной электронной подписи физического лица;
- с использованием подтвержденной учетной записи портала Госуслуг.

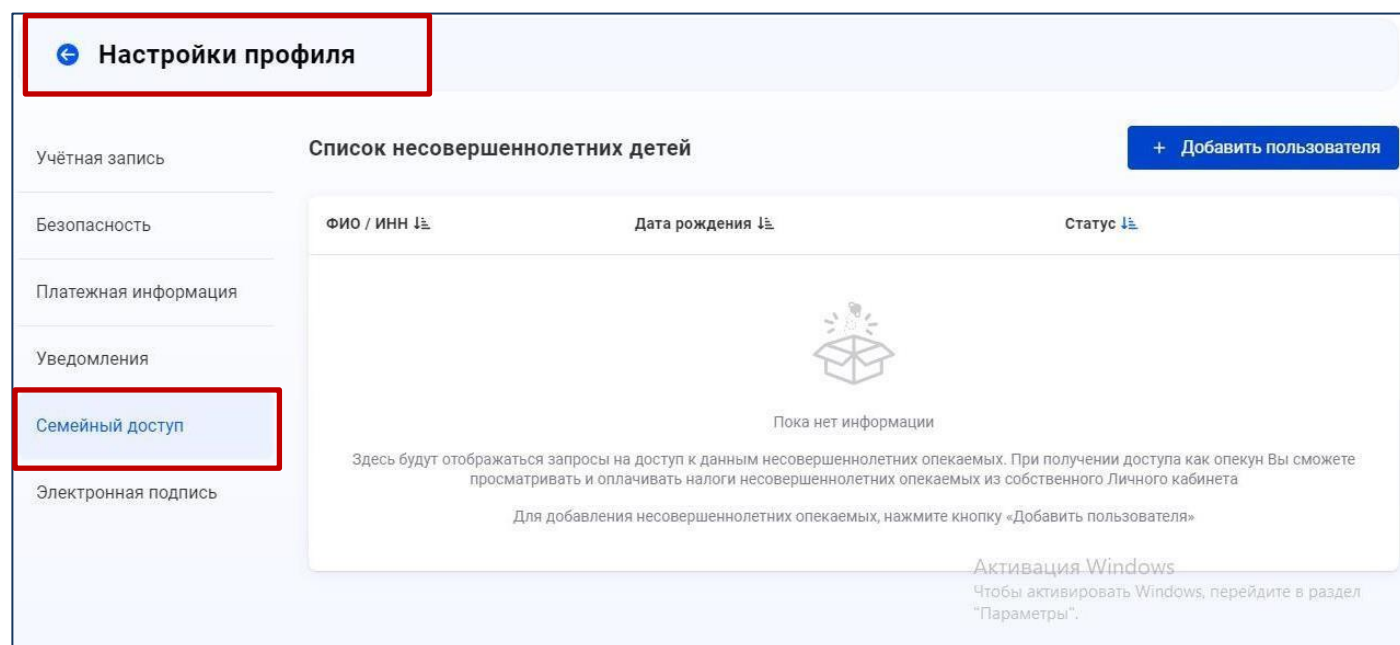
Как получить доступ к сервису детям до 14 лет?

Получение доступа к сервису для лиц, не достигших 14 лет, осуществляется законными представителями (родителями, усыновителями, опекунами) при условии предъявления свидетельства о рождении или иного документа, подтверждающего полномочия законного представителя, и документа, удостоверяющего личность представителя.

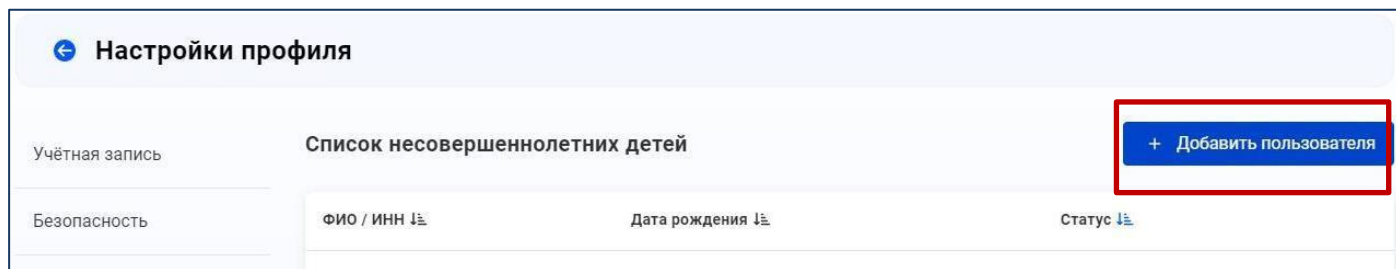
Пошаговая инструкция подключения семейного доступа в сервисе «Личный кабинет налогоплательщика для физических лиц»

Шаг 1. Подключите Личный кабинет налогоплательщика себе и ребенку вышеуказанными способами.

Шаг 2. В Личном кабинете **родителя** в разделе «Профиль» / «Настройки профиля» выберите вкладку «Семейный доступ».



Шаг 3. Нажмите вкладку «Добавить пользователя».



Шаг 4. В форме запроса на добавление ребенка введите ИНН ребенка и отправьте запрос.

Добавить пользователя

Отправляя запрос на подписку Вы запрашиваете доступ к информации несовершеннолетнего опекаемого.
Открытие доступа будет произведено только после подтверждения подписки опекаемым

ИНН несовершеннолетнего пользователя *

350012345678

Отменить **Отправить запрос**

Шаг 5. Войдите в Личный кабинет ребенка.

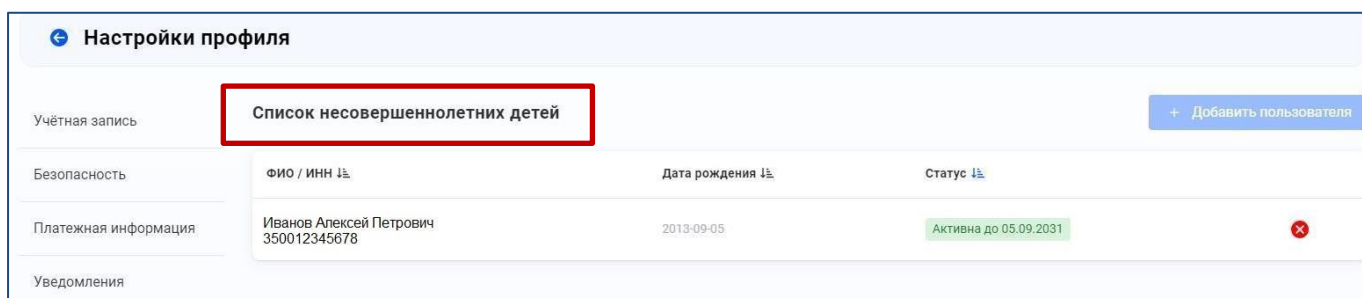
Шаг 6. В разделе «Профиль» / «Настройки профиля» выберите вкладку «Семейный доступ» и нажмите кнопку «подтвердить».

Запрос на получение доступа

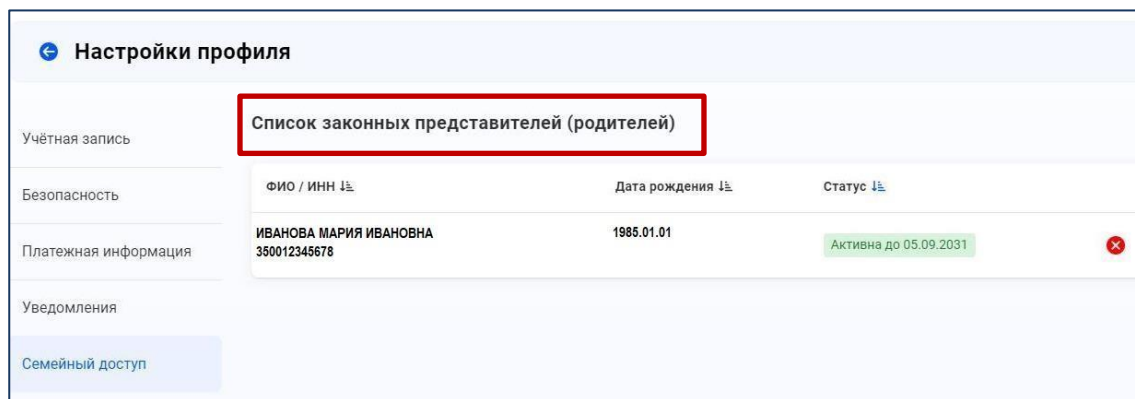
Разрешаю законному представителю/родителю
(ФИО РОДИТЕЛЯ) доступ к информации из моего
Личного кабинета налогоплательщика

Отменить **Подтвердить**

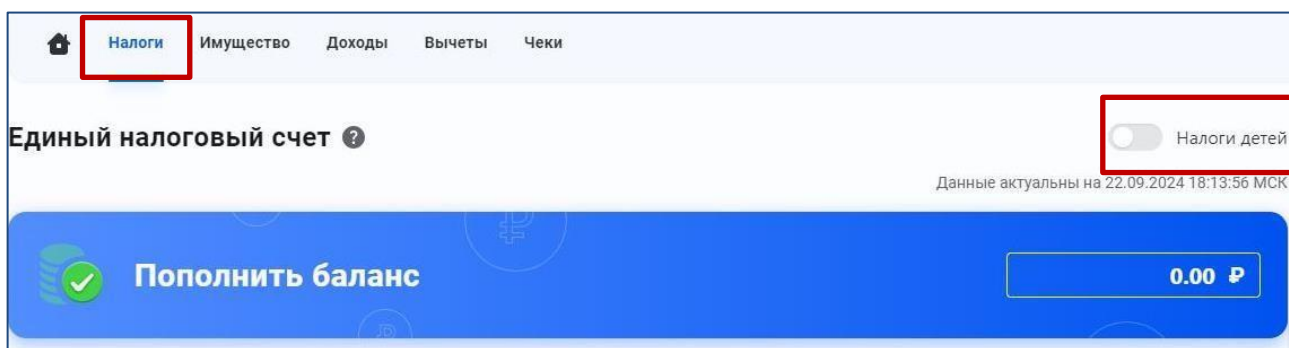
После подтверждения заявки ребёнок будет включен в список в Личном кабинете родителя. Добавленные в такой список несовершеннолетние дети исключаются автоматически по достижении совершеннолетия. Также исключение из списка возможно по желанию любой из сторон. Для этого необходимо нажать на кнопку "крестик" у добавленного в списке пользователя и подтвердить исключение.



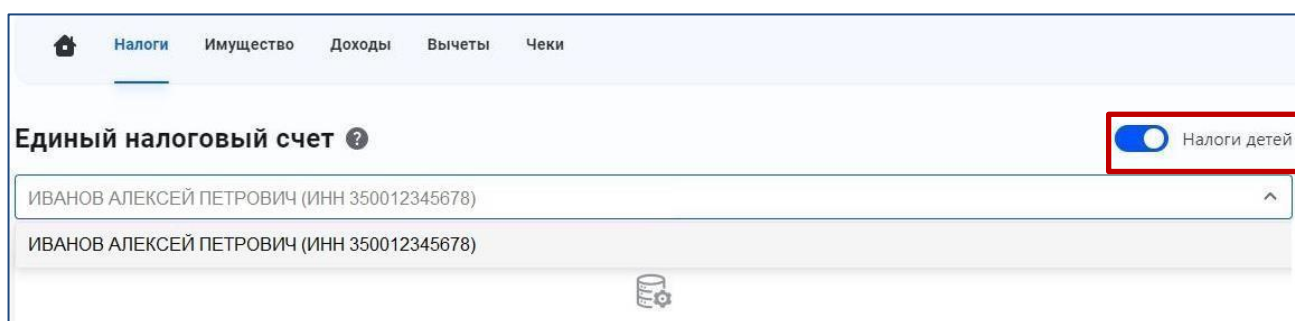
В Личном кабинете ребенка во вкладке «Семейный доступ» появится список законных представителей. В Личном кабинете несовершеннолетнего ребенка может быть не более двух подтвержденных запросов. Семейный доступ успешно подключен.



Затем в разделе **"Налоги"** появится раскрывающийся список, куда входят только добавленные несовершеннолетние дети.



Переключая пользователей в этом списке, можно оплатить налоги любым удобным способом: банковской картой, через онлайн-банк или распечатав квитанцию.



Личный кабинет налогоплательщика
для физических лиц
www.nalog.gov.ru